

Cat. 325

caratteristiche

· LASTRE, BARRE PIENE, PROFILI E FILO DI SALDATURA IN POLIETILENE, POLIPROPILENE E POLIVINILCLORIDE (PE - PP - PVC)

NORMA DI RIFERIMENTO UNI EN DIN ISO 14632/01; UNI EN DIN ISO 15013/08



325 - SEMILAVORATI TONDI E LASTRE



Codice	Descrizione Articolo	u.m
FILOPE05	PIATTINA 3X5 PER SALDATURA PEAD COLORE NERO ML. 1	KG
FILOPE10	PIATTINA 3X5 PER SALDATURA PEAD COLORE NATURALE ML. 1	KG



Codice	Descrizione Articolo	u.m
FILOPE08	CORDONCINO D/3 mm X SALDATURA PEAD NERO BOBINA CON ROCCHETTO	KG
FILOPE09	CORDONCINO D/4 mm X SALDATURA PEAD NERO BOBINA CON ROCCHETTO	KG



Codice	Descrizione Articolo	u.m
FILOPP05	PIATTINA 3X5 PER SALDATURA PP COLORE GRIGIO ML. 1	KG



Codice	Descrizione Articolo	u.m
FILOPP09	CORDONCINO D/3 mm X SALDATURA PP NATURALE BOBINA	KG
FILOPP10	CORDONCINO D/3 mm X SALDATURA PP GRIGIO BOBINA CON ROCCHETTO	KG
FILOPP11	CORDONCINO D/4 mm X SALDATURA PP GRIGIO BOBINA CON ROCCHETTO	KG



Codice	Descrizione Articolo	u.m
FILOPV05	CORDONCINO X SALDATURA PVC GRIGIO ML. 1	KG
FILOPV07	CORDONCINO X SALDATURA PVC D/3 GRIGIO BOBINA	KG
FILOPV08	CORDONCINO X SALDATURA PVC ARANCIO ML. 1	KG
FILOPV10	CORDONCINO X SALDATURA PVC NATURALE ML. 1	KG
FILOPV12	CORDONCINO X SALDATURA PVC ROSSO ML. 1	KG

325 - SEMILAVORATI TONDI E LASTRE



Codice	Descrizione Articolo	u.m
FPR035	PE PROFILO 35x35	M
FPR050	PE PROFILO 50x50	M
FPR060	PE PROFILO 60x60	M
FPROU48	PE PROFILO U 48x46 LUNGH. M. 6	M
FPROU92	PE PROFILO U 92x155	M



Codice	Descrizione Articolo	u.m
LPEEB001	LASTRA PE ESTRUSA SP. 2 mm UNI EN DIN ISO 14632/01 FORMATO NATURALE N°	KG
LPEEB002	LASTRA PE ESTRUSA SP. 3 mm UNI EN DIN ISO 14632/01 FORMATO NATURALE N°	KG
LPEEB004	LASTRA PE ESTRUSA SP. 4 mm UNI EN DIN ISO 14632/01 FORMATO NATURALE N°	KG
LPEEB006	LASTRA PE ESTRUSA SP. 5 mm UNI EN DIN ISO 14632/01 FORMATO NATURALE N°	KG
LPEEB008	LASTRA PE ESTRUSA SP. 6 mm UNI EN DIN ISO 14632/01 FORMATO NATURALE N°	KG
LPEEB010	LASTRA PE ESTRUSA SP. 8 mm UNI EN DIN ISO 14632/01 FORMATO NATURALE N°	KG
LPEEB012	LASTRA PE ESTRUSA SP. 10 mm UNI EN DIN ISO 14632/01 FORMATO NATURALE N°	KG
LPEEB014	LASTRA PE ESTRUSA SP. 12 mm UNI EN DIN ISO 14632/01 FORMATO NATURALE N°	KG
LPEEB016	LASTRA PE ESTRUSA SP. 15 mm UNI EN DIN ISO 14632/01 FORMATO NATURALE N°	KG
LPEEB018	LASTRA PE ESTRUSA SP. 20 mm UNI EN DIN ISO 14632/01 FORMATO NATURALE N°	KG
LPEEB020	LASTRA PE ESTRUSA SP. 25 mm UNI EN DIN ISO 14632/01 FORMATO NATURALE N°	KG
LPEEB022	LASTRA PE ESTRUSA SP. 30 mm UNI EN DIN ISO 14632/01 FORMATO NATURALE N°	KG
LPEPB001	LASTRA PE PRESSATA DERBY 2000 SP. 10 mm FORMATO NATURALE N°	KG
LPEPB002	LASTRA PE PRESSATA DERBY 2000 SP. 12 mm FORMATO NATURALE N°	KG
LPEPB003	LASTRA PE PRESSATA DERBY 2000 SP. 15 mm FORMATO NATURALE N°	KG
LPEPB005	LASTRA PE PRESSATA DERBY 2000 SP. 20 mm FORMATO NATURALE N°	KG
LPEPB007	LASTRA PE PRESSATA DERBY 2000 SP. 25 mm FORMATO NATURALE N°	KG
LPEPB009	LASTRA PE PRESSATA DERBY 2000 SP. 30 mm FORMATO NATURALE N°	KG
LPEPB011	LASTRA PE PRESSATA DERBY 2000 SP. 35 mm FORMATO NATURALE N°	KG
LPEPB013	LASTRA PE PRESSATA DERBY 2000 SP. 40 mm FORMATO NATURALE N°	KG
LPEPB015	LASTRA PE PRESSATA DERBY 2000 SP. 50 mm FORMATO NATURALE N°	KG
LPEPB017	LASTRA PE PRESSATA DERBY 2000 SP. 60 mm FORMATO NATURALE N°	KG
LPTFE003	LASTRA PTFE ESTRUSA SP. 3 MM BIANCA N°	KG
LPTFE005	LASTRA PTFE ESTRUSA SP. 5 MM BIANCA N°	KG


325 - SEMILAVORATI TONDI E LASTRE



Codice	Descrizione Articolo	u.m
LPEEN003	LASTRA PE ESTRUSA SP. 2 mm UNI EN DIN ISO 14632/01 FORMATO NERO N°	KG
LPEEN005	LASTRA PE ESTRUSA SP. 3 mm UNI EN DIN ISO 14632/01 FORMATO NERO N°	KG
LPEEN007	LASTRA PE ESTRUSA SP. 4 mm UNI EN DIN ISO 14632/01 FORMATO NERO N°	KG
LPEEN009	LASTRA PE ESTRUSA SP. 5 mm UNI EN DIN ISO 14632/01 FORMATO NERO N°	KG
LPEEN011	LASTRA PE ESTRUSA SP. 6 mm UNI EN DIN ISO 14632/01 FORMATO NERO N°	KG
LPEEN013	LASTRA PE ESTRUSA SP. 8 mm UNI EN DIN ISO 14632/01 FORMATO NERO N°	KG
LPEEN015	LASTRA PE ESTRUSA SP. 10 mm UNI EN DIN ISO 14632/01 FORMATO NERO N°	KG
LPEEN017	LASTRA PE ESTRUSA SP. 12 mm UNI EN DIN ISO 14632/01 FORMATO NERO N°	KG
LPEEN019	LASTRA PE ESTRUSA SP. 15 mm UNI EN DIN ISO 14632/01 FORMATO NERO N°	KG
LPEEN021	LASTRA PE ESTRUSA SP. 20 mm UNI EN DIN ISO 14632/01 FORMATO NERO N°	KG
LPEEN023	LASTRA PE ESTRUSA SP. 25 mm UNI EN DIN ISO 14632/01 FORMATO NERO N°	KG
LPEEN025	LASTRA PE ESTRUSA SP. 30 mm UNI EN DIN ISO 14632/01 FORMATO NERO N°	KG
LPEEN027	LASTRA PE ESTRUSA SP. 35 mm UNI EN DIN ISO 14632/01 FORMATO NERO N°	KG
LPEEN028	LASTRA PE ESTRUSA SP. 40 mm UNI EN DIN ISO 14632/01 FORMATO NERO N°	KG
LPEEN029	LASTRA PE ESTRUSA SP. 50 mm UNI EN DIN ISO 14632/01 FORMATO NERO N°	KG
LPEPN012	LASTRA PE PRESSATA PEZ-500 SP. 40 MM FORMATO NERO N°	KG
LPEPN004	LASTRA PE PRESSATA PEZ-1000 SP. 15 MM FORMATO NERO N°	KG
LPEPN006	LASTRA PE PRESSATA PEZ-1000 SP. 20 MM FORMATO NERO N°	KG
LPEPN008	LASTRA PE PRESSATA PEZ-1000 SP. 25 MM FORMATO NERO N°	KG
LPEPN010	LASTRA PE PRESSATA PEZ-1000 SP. 30 MM FORMATO NERO N°	KG
LPEPN012	LASTRA PE PRESSATA PEZ-1000 SP. 40 MM FORMATO NERO N°	KG
LPEPN014	LASTRA PE PRESSATA PEZ-1000 SP. 50 MM FORMATO NERO N°	KG
LPEPN016	LASTRA PE PRESSATA PEZ-1000 SP. 60 MM FORMATO NERO N°	KG
LPEPN018	LASTRA PE PRESSATA PEZ-1000 SP. 70 MM FORMATO NERO N°	KG
LPEPN020	LASTRA PE PRESSATA PEZ-1000 SP. 80 MM FORMATO NERO N°	KG
LPEPN021	LASTRA PE PRESSATA PEZ-1000 SP. 90 MM FORMATO NERO N°	KG
LPEPN022	LASTRA PE PRESSATA PEZ-1000 SP. 100 MM FORMATO NERO N°	KG
LPEPN023	LASTRA PE PRESSATA PEZ-1000 SP. 120 MM FORMATO NERO N°	KG
LPEPN024	LASTRA PE PRESSATA PEZ-1000 SP. 140 MM FORMATO NERO N°	KG



Codice	Descrizione Articolo	u.m
LPETG008	LASTRA PETG COMP.TRASP.SP 8 mm 2050X3050 N°	M²
LPVDF005	LASTRA PVDF ESTRUSA NATURALE SP. 5 mm 1000X2000 N°	KG



Codice	Descrizione Articolo	u.m
LPPA35	PP PROFILO 35x35	M
LPPA50	PP PROFILO 50x50	M
LPPA60	PP PROFILO 60x60	M
LPPAU48	PP PROFILO 48x46	M

325 - SEMILAVORATI TONDI E LASTRE



Codice	Descrizione Articolo	u.m
LPPEB012	LASTRA PP ESTRUSA SP. 10 mm UNI EN DIN ISO 15013/08 FORMATO NATURALE N°	KG
LPPEG001	LASTRA PP ESTRUSA SP. 2 mm UNI EN DIN ISO 15013/08 FORMATO GRIGIO N°	KG
LPPEG003	LASTRA PP ESTRUSA SP. 3 mm UNI EN DIN ISO 15013/08 FORMATO GRIGIO N°	KG
LPPEG005	LASTRA PP ESTRUSA SP. 4 mm UNI EN DIN ISO 15013/08 FORMATO GRIGIO N°	KG
LPPEG007	LASTRA PP ESTRUSA SP. 5 mm UNI EN DIN ISO 15013/08 FORMATO GRIGIO N°	KG
LPPEG009	LASTRA PP ESTRUSA SP. 6 mm UNI EN DIN ISO 15013/08 FORMATO GRIGIO N°	KG
LPPEG012	LASTRA PP ESTRUSA SP. 8 mm UNI EN DIN ISO 15013/08 FORMATO GRIGIO N°	KG
LPPEG015	LASTRA PP ESTRUSA SP. 10 mm UNI EN DIN ISO 15013/08 FORMATO GRIGIO N°	KG
LPPEG018	LASTRA PP ESTRUSA SP. 12 mm UNI EN DIN ISO 15013/08 FORMATO GRIGIO N°	KG
LPPEG021	LASTRA PP ESTRUSA SP. 15 mm UNI EN DIN ISO 15013/08 FORMATO GRIGIO N°	KG
LPPEG024	LASTRA PP ESTRUSA SP. 20 mm UNI EN DIN ISO 15013/08 FORMATO GRIGIO N°	KG
LPPEG027	LASTRA PP ESTRUSA SP. 25 mm UNI EN DIN ISO 15013/08 FORMATO GRIGIO N°	KG
LPPEG029	LASTRA PP ESTRUSA SP. 30 mm UNI EN DIN ISO 15013/08 FORMATO GRIGIO N°	KG
LPPEG031	LASTRA PP ESTRUSA SP. 35 mm UNI EN DIN ISO 15013/08 FORMATO GRIGIO N°	KG
LPPEG032	LASTRA PP ESTRUSA SP. 40 mm UNI EN DIN ISO 15013/08 FORMATO GRIGIO N°	KG



Codice	Descrizione Articolo	u.m
LPVCB001	LASTRA PVC RIGIDA SP. 3 MM FORMATO BIANCO N°	KG
LPVCB002	LASTRA PVC RIGIDA SP. 4 MM FORMATO BIANCO N°	KG
LPVCB003	LASTRA PVC RIGIDA SP. 5 MM FORMATO BIANCO N°	KG
LPVCB004	LASTRA PVC RIGIDA SP. 6 MM FORMATO BIANCO N°	KG
LPVCB005	LASTRA PVC RIGIDA SP. 8 MM FORMATO BIANCO N°	KG
LPVCB006	LASTRA PVC RIGIDA SP. 10 MM FORMATO BIANCO N°	KG
LPVCT003	LASTRA PVC RIGIDA SP. 5 MM FORMATO TRASPARENTE N°	KG
LPVCT006	LASTRA PVC RIGIDA SP. 10 MM FORMATO TRASPARENTE N°	KG



Codice	Descrizione Articolo	u.m
LPVCG001	LASTRA PVC RIGIDA SP. 1 MM FORMATO GRIGIO N°	KG
LPVCG002	LASTRA PVC RIGIDA SP. 1.5 MM FORMATO GRIGIO N°	KG
LPVCG004	LASTRA PVC RIGIDA SP. 2 MM FORMATO GRIGIO N°	KG
LPVCG006	LASTRA PVC RIGIDA SP. 3 MM FORMATO GRIGIO N°	KG
LPVCG008	LASTRA PVC RIGIDA SP. 4 MM FORMATO GRIGIO N°	KG
LPVCG010	LASTRA PVC RIGIDA SP. 5 MM FORMATO GRIGIO N°	KG
LPVCG012	LASTRA PVC RIGIDA SP. 6 MM FORMATO GRIGIO N°	KG
LPVCG014	LASTRA PVC RIGIDA SP. 8 MM FORMATO GRIGIO N°	KG
LPVCG016	LASTRA PVC RIGIDA SP. 10 MM FORMATO GRIGIO N°	KG
LPVCG018	LASTRA PVC RIGIDA SP. 12 MM FORMATO GRIGIO N°	KG
LPVCG020	LASTRA PVC RIGIDA SP. 15 MM FORMATO GRIGIO N°	KG
LPVCG022	LASTRA PVC RIGIDA SP. 20 MM FORMATO GRIGIO N°	KG
LPVCG024	LASTRA PVC RIGIDA SP. 25 MM FORMATO GRIGIO N°	KG
LPVCG026	LASTRA PVC RIGIDA SP. 30 MM FORMATO GRIGIO N°	KG
LPVCG028	LASTRA PVC RIGIDA SP. 35 MM FORMATO GRIGIO N°	KG
LPVCG029	LASTRA PVC RIGIDA SP. 40 MM FORMATO GRIGIO N°	KG
LPVCG030	LASTRA PVC RIGIDA SP. 50 MM FORMATO GRIGIO N°	KG

325 - SEMILAVORATI TONDI E LASTRE



Codice	Descrizione Articolo	u.m
PROSTA25	SP. 25 mm PE PROFILO STAMPATO D300 DIM. 40/27 LUNGH. ML.6	ML
PROSTA40	SP. 40 mm PE PROFILO STAMPATO D300 DIM. 60/30 LUNGH. ML. 6	ML
PROSTA60	SP. 60 mm PE PROFILO STAMPATO D300 DIM. 85/40 LUNGH. ML. 6	ML
PROSTA80	SP. 80 mm PE PROFILO STAMPATO D300 DIM. 110/45 LUNGH. ML.6	ML
PROSTA90	SP. 100 mm PE PROFILO STAMPATO D300 DIM. 110/50 LUNGH. ML.6	ML



Codice	Descrizione Articolo	u.m
TOPE0010	TONDO PIENO PE D/10 L. 2000 BIANCO	KG
TOPE0012	TONDO PIENO PE D/12 L. 2000 BIANCO	KG
TOPE0015	TONDO PIENO PE D/15 L. 2000 BIANCO	KG
TOPE0018	TONDO PIENO PE D/18 L. 2000 BIANCO	KG
TOPE0020	TONDO PIENO PE D/20 L. 2000 BIANCO/NERO	KG
TOPE0025	TONDO PIENO PE D/25 L. 2000 BIANCO/NERO	KG
TOPE0030	TONDO PIENO PE D/30 L. 2000 BIANCO/NERO	KG
TOPE0035	TONDO PIENO PE D/35 L. 2000 BIANCO/NERO	KG
TOPE0040	TONDO PIENO PE D/40 L. 2000 BIANCO/NERO	KG
TOPE0045	TONDO PIENO PE D/45 L. 2000 BIANCO/NERO	KG
TOPE0050	TONDO PIENO PE D/50 L. 2000 BIANCO/NERO	KG
TOPE0055	TONDO PIENO PE D/55 L. 2000 BIANCO/NERO	KG
TOPE0060	TONDO PIENO PE D/60 L. 2000 BIANCO/NERO	KG
TOPE0065	TONDO PIENO PE D/65 L. 2000 BIANCO/NERO	KG
TOPE0070	TONDO PIENO PE D/70 L. 2000 BIANCO/NERO	KG
TOPE0075	TONDO PIENO PE D/75 L. 2000 BIANCO/NERO	KG
TOPE0080	TONDO PIENO PE D/80 L. 2000 BIANCO/NERO	KG
TOPE0085	TONDO PIENO PE D/85 L. 2000 BIANCO/NERO	KG
TOPE0090	TONDO PIENO PE D/90 L. 2000 BIANCO/NERO	KG
TOPE0100	TONDO PIENO PE D/100 L. 2000 BIANCO/NERO	KG
TOPE0110	TONDO PIENO PE D/110 L. 2000 BIANCO/NERO	KG
TOPE0120	TONDO PIENO PE D/120 L. 2000 BIANCO/NERO	KG
TOPE0125	TONDO PIENO PE D/125 L. 2000 BIANCO/NERO	KG
TOPE0130	TONDO PIENO PE D/130 L. 2000 BIANCO/NERO	KG
TOPE0135	TONDO PIENO PE D/135 L. 2000 BIANCO/NERO	KG
TOPE0140	TONDO PIENO PE D/140 L. 2000 BIANCO/NERO	KG
TOPE0150	TONDO PIENO PE D/150 L. 2000 BIANCO/NERO	KG
TOPE0160	TONDO PIENO PE D/160 L. 2000 BIANCO/NERO	KG
TOPE0170	TONDO PIENO PE D/170 L. 2000 BIANCO/NERO	KG
TOPE0180	TONDO PIENO PE D/180 L. 2000 BIANCO/NERO	KG
TOPE0200	TONDO PIENO PE D/200 L.2000 BIANCO/NERO	KG
TOPE0225	TONDO PIENO PE D/225 L. 1000 BIANCO/NERO	KG
TOPE0230	TONDO PIENO PE D/230 L. 1000 BIANCO/NERO	KG
TOPE0250	TONDO PIENO PE D/250 L. 1000 BIANCO/NERO	KG
TOPE0300	TONDO PIENO PE D/300 L. 1000 BIANCO/NERO	KG
TOPE0400	TONDO PIENO PE D/400 L. 1000 BIANCO/NERO	KG
TOPE0500	TONDO PIENO PE D/500 L. 1000 BIANCO/NERO	KG

325 - SEMILAVORATI TONDI E LASTRE



Codice	Descrizione Articolo	u.m
TOPP0008	TONDO PIENO PP D/8 L. 2000 GRIGIO/NATURALE	KG
TOPP0010	TONDO PIENO PP D/10 L. 2000 GRIGIO/NATURALE	KG
TOPP0015	TONDO PIENO PP D/15 L. 2000 GRIGIO/NATURALE	KG
TOPP0020	TONDO PIENO PP D/20 L. 2000 GRIGIO/NATURALE	KG
TOPP0025	TONDO PIENO PP D/25 L. 2000 GRIGIO/NATURALE	KG
TOPP0030	TONDO PIENO PP D/30 L. 2000 GRIGIO/NATURALE	KG
TOPP0035	TONDO PIENO PP D/35 L. 2000 GRIGIO/NATURALE	KG
TOPP0040	TONDO PIENO PP D/40 L. 2000 GRIGIO/NATURALE	KG
TOPP0045	TONDO PIENO PP D/45 L. 2000 GRIGIO/NATURALE	KG
TOPP0050	TONDO PIENO PP D/50 L. 2000 GRIGIO/NATURALE	KG
TOPP0060	TONDO PIENO PP D/60 L. 2000 GRIGIO/NATURALE	KG
TOPP0070	TONDO PIENO PP D/70 L. 2000 GRIGIO/NATURALE	KG
TOPP0080	TONDO PIENO PP D/80 L. 2000 GRIGIO/NATURALE	KG
TOPP0090	TONDO PIENO PP D/90 L. 2000 GRIGIO/NATURALE	KG
TOPP0100	TONDO PIENO PP D/100 L. 2000 GRIGIO/NATURALE	KG
TOPP0120	TONDO PIENO PP D/120 L. 2000 GRIGIO/NATURALE	KG
TOPP0150	TONDO PIENO PP D/150 L. 2000 GRIGIO/NATURALE	KG
TOPP0200	TONDO PIENO PP D/200 L. 1000 GRIGIO/NATURALE	KG
TOPP0250	TONDO PIENO PP D/250 L. 1000 GRIGIO/NATURALE	KG
TOPP0300	TONDO PIENO PP D/300 L. 1000 GRIGIO/NATURALE	KG
TOPP0400	TONDO PIENO PP D/400 L. 1000 GRIGIO/NATURALE	KG
TOPP0500	TONDO PIENO PP D/500 L. 1000 GRIGIO/NATURALE	KG

325 - SEMILAVORATI TONDI E LASTRE



Codice	Descrizione Articolo	u.m
TOPVC006	TONDO PIENO PVC D/6 L. 2000 GRIGIO	KG
TOPVC008	TONDO PIENO PVC D/8 L. 2000 GRIGIO	KG
TOPVC010	TONDO PIENO PVC D/10 L. 2000 GRIGIO	KG
TOPVC012	TONDO PIENO PVC D/12 L. 2000 GRIGIO	KG
TOPVC015	TONDO PIENO PVC D/15 L. 2000 GRIGIO	KG
TOPVC016	TONDO PIENO PVC D/16 L. 2000 GRIGIO	KG
TOPVC018	TONDO PIENO PVC D/18 L. 2000 GRIGIO	KG
TOPVC020	TONDO PIENO PVC D/20 L. 2000 GRIGIO	KG
TOPVC022	TONDO PIENO PVC D/22 L. 2000 GRIGIO	KG
TOPVC025	TONDO PIENO PVC D/25 L. 2000 GRIGIO	KG
TOPVC030	TONDO PIENO PVC D/30 L. 2000 GRIGIO	KG
TOPVC032	TONDO PIENO PVC D/32 L. 2000 GRIGIO	KG
TOPVC035	TONDO PIENO PVC D/35 L. 2000 GRIGIO	KG
TOPVC040	TONDO PIENO PVC D/40 L. 2000 GRIGIO	KG
TOPVC050	TONDO PIENO PVC D/50 L. 2000 GRIGIO	KG
TOPVC055	TONDO PIENO PVC D/55 L. 2000 GRIGIO	KG
TOPVC060	TONDO PIENO PVC D/60 L. 2000 GRIGIO	KG
TOPVC065	TONDO PIENO PVC D/65 L. 2000 GRIGIO	KG
TOPVC070	TONDO PIENO PVC D/70 L. 2000 GRIGIO	KG
TOPVC075	TONDO PIENO PVC D/75 L. 2000 GRIGIO	KG
TOPVC080	TONDO PIENO PVC D/80 L. 2000 GRIGIO	KG
TOPVC085	TONDO PIENO PVC D/85 L. 2000 GRIGIO	KG
TOPVC090	TONDO PIENO PVC D/90 L. 2000 GRIGIO	KG
TOPVC100	TONDO PIENO PVC D/100 L. 2000 GRIGIO	KG
TOPVC110	TONDO PIENO PVC D/110 L. 2000 GRIGIO	KG
TOPVC115	TONDO PIENO PVC D/115 L. 2000 GRIGIO	KG
TOPVC120	TONDO PIENO PVC D/120 L. 2000 GRIGIO	KG
TOPVC130	TONDO PIENO PVC D/130 L. 2000 GRIGIO	KG
TOPVC140	TONDO PIENO PVC D/140 L. 2000 GRIGIO	KG
TOPVC150	TONDO PIENO PVC D/150 L. 2000 GRIGIO	KG
TOPVC160	TONDO PIENO PVC D/160 L. 2000 GRIGIO	KG
TOPVC180	TONDO PIENO PVC D/180 L. 1000 GRIGIO	KG
TOPVC200	TONDO PIENO PVC D/200 L. 1000 GRIGIO	KG
TOPVC225	TONDO PIENO PVC D/225 L. 1000 GRIGIO	KG
TOPVC250	TONDO PIENO PVC D/250 L. 1000 GRIGIO	KG
TQPVC045	QUADRO PIENO PVC 45X45 GRIGIO	KG



MONDI


Immagine
Non Disponibile

Codice	Descrizione Articolo	u.m
TUPVCC40	D/40 TUBO PVC-C BARRA ML. 5	M
TUPVCC63	D/63 TUBO PVC-C BARRA ML. 5	M


325 - SEMILAVORATI TONDI E LASTRE



Codice	Descrizione Articolo	u.m
TUTRA020	D/20 TUBO PVC TRASPARENTE BARRA ML. 5	M
TUTRA025	D/25 TUBO PVC TRASPARENTE BARRA ML. 5	M
TUTRA032	D/32 TUBO PVC TRASPARENTE BARRA ML. 5	M
TUTRA040	D/40 TUBO PVC TRASPARENTE BARRA ML. 5	M
TUTRA050	D/50 TUBO PVC TRASPARENTE BARRA ML. 5	M
TUTRA063	D/63 TUBO PVC TRASPARENTE BARRA ML. 5	M
TUTRA075	D/75 TUBO PVC TRASPARENTE BARRA ML. 5	M
TUTRA090	D/90 TUBO PVC TRASPARENTE BARRA ML. 5	M
TUTRA110	D/110X2,2 TUBO PVC TRASPARENTE BARRA ML. 5	M



Codice	Descrizione Articolo	u.m
VEGIV250	D/250 CURVA 90° PVC CHIMICA VENTILAZIONE GRIGIO	ML
VETU0110	D/110X1,8 TUBO CHIMICA VENTILAZIONE GRIGIO PVC BARRA M. 5	ML
VETU0125	D/125X1,8 TUBO CHIMICA VENTILAZIONE GRIGIO PVC BARRA M. 5	ML
VETU0160	D/160X1,8 TUBO CHIMICA VENTILAZIONE GRIGIO PVC BARRA M. 5	ML
VETU0200	D/200X1,9 TUBO CHIMICA VENTILAZIONE GRIGIO PVC BARRA M. 5	ML
VETU0225	D/225X1,8 TUBO CHIMICA VENTILAZIONE GRIGIO PVC BARRA M. 5	ML
VETU0250	D/250X2,3 TUBO CHIMICA VENTILAZIONE GRIGIO PVC BARRA M. 5	ML
VETU0315	D/315X2,5 TUBO CHIMICA VENTILAZIONE GRIGIO PVC BARRA M. 5	ML
VETU0400	D/400X3,2 TUBO CHIMICA VENTILAZIONE GRIGIO PVC BARRA M. 5	ML
VETU0500	D/500X4,0 TUBO CHIMICA VENTILAZIONE GRIGIO PVC BARRA M. 5	ML
VETU0600	D/600X5,0 TUBO CHIMICA VENTILAZIONE GRIGIO PVC BARRA M. 5	ML



Codice	Descrizione Articolo	u.m
ZGRI0010	GRIGLIATO IN TECNOPOLIMERO DIM. 805X505 H. 60 mm MAGLIA 42X30 COLORE GRIGIO	N.